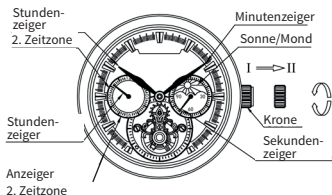


# Anleitung für die Modelle 345217+ 345218 + 345219



## Gebrauchsanweisung:

1. Die Krone auf Position 1: Drehen um Uhrwerk aufzuziehen
2. Die Krone auf Position 2: Zeiteinstellung
  - a) Vorwärts drehen: Zeiger der zentralen Zeit und der zweiten Zeitzone bewegen sich parallel
  - b) Rückwärts drehen: Zeiger der zweiten Zeitzone hört auf sich zu bewegen
3. Sonnen-/Mondscheibe bewegt sich im 24-Std.-Kreis  
Sekundenzeiger bewegt sich im 2-Min.-Kreis

### Zeiteinstellung (Bsp.):

1. Vorwärts drehen um 2. Zeitzone einzustellen

2. Rückwärts drehen um zentrale Zeit einzustellen

Z. Bsp.:


3. Um 15 zusätzliche Minuten zurückdrehen

4. Vorwärts drehen um zentrale Zeit einzustellen



①

1. Die zentrale Zeit und die zweite Zeitzone sind beide auf 10:08 Uhr eingestellt, die Zentralzeit soll auf 3:08 Uhr eingestellt werden, während die zweite Zeitzone unberührt bleibt.



②

1. Schritt: Zurückdrehen um Zentralzeit auf 3:08 zu stellen. Der Zeiger der zweiten Zeitzone wird sich um 15 Minuten willkürlich umstellen



③

2. Schritt: Zurückdrehen für 15-30 Minuten (Die Zeit der zweiten Zeitzone bleibt unverändert)



④

3. Schritt: Vorwärts drehen um die zentrale Zeit auf 3:08 zu stellen (Einstellungen hiermit beendet)

**Selva**

Exklusiv Edition

Selva Technik Deutschland  
Christian-Messner-Straße 29  
78647 Trossingen  
service@selva.de  
Support: 07425 930300

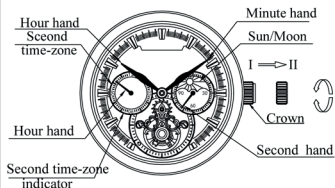
Selva Technik Suisse  
Postfach/Case Postale 333  
1723 Marly 1 / Schweiz  
service@selva.de  
Support: 026-439 92 40

Selva Technik Austria  
Hieflauerstrasse 3  
8790 Eisenerz / Österreich  
service@selvatime.at  
Support: 03848 / 2213

## Specification 345217+ 345218 + 345219

### Direction for use:

- ① The crown to position I : wind to get power
- ② The crown to position II : time setting
  - a . Turn forwards: hands of centre time and second time-zone move together
  - b . Turn backwards: hand of the second time-zone stop moving
- ③ Sun/moon plate moving one circle for 24 hours  
Second hand moving one circle for 2 minutes



Time setting: example:

- ① Turn forwards to set the time of the second time-zone → ② Turn backwards to set the centre time →


For example:

- ③ Turn backwards for 15 minutes more → ④ Turn forwards to set the centre time



①

the centre time and second time-zone are all at 10:08, need to set the time of the centre time at 03:08, the time of the second time-zone unchanged



②

First step :  
turn backwards centre time at 03:08  
(the hand of the second time-zone will turn backwards 15 minute for useless )



③

Second step :  
turn backwards for 15-30 minutes  
(the time of the second time-zone unchanged)



④

Third step :  
turn forwards the centre time to 03:08  
(finished setting)

*Selva*

Exklusiv Edition

Selva Technik Deutschland  
Christian-Messner-Straße 29  
78647 Trossingen  
service@selva.de  
Support: 07425 930300

Selva Technik Suisse  
Postfach/Case Postale 333  
1723 Marly 1 / Schweiz  
service@selva.de  
Support: 026-439 92 40

Selva Technik Austria  
Hieflauerstrasse 3  
8790 Eisenerz / Österreich  
service@selvatime.at  
Support: 03848 / 2213